



**МИНИСТЕРСТВО
ОБРАЗОВАНИЯ
ПРИМОРСКОГО КРАЯ**

ул. Светланская, 22, г. Владивосток, 690110

Телефон: (423) 240-28-04

E-mail: minobrpk@primorsky.ru

29.05.2024 № 23/5190

На № _____ от _____

Руководителям муниципальных органов
управления образованием

Уважаемые руководители!

Министерство образования Приморского края (далее - министерство) направляет информацию ФГАОУ ВО «Государственного университета просвещения» о том, что в целях эффективного сопровождения мероприятий по реализации и проведению открытых онлайн-уроков, реализуемых с учетом опыта цикла открытых уроков «Проектория», и достижения результата федерального проекта «Успех каждого ребенка» национального проекта «Образование»: «Обеспечено проведение открытых онлайн-уроков, направленных на раннюю профориентацию и реализуемых с учетом опыта цикла открытых уроков «Проектория», в которых приняли участие дети» (далее — Проект), Министерством просвещения Российской Федерации в соответствии с государственным заданием на оказание государственных услуг от 26.02.2024 № 073-03-2024-077/3 Университет определен федеральным операторам Проекта.

Информация представленная в приложении:


1. Список специальностей/профессий для проведения открытых онлайн-уроков по профессиональной навигации, направленных на раннюю профориентацию с целью достижения результата федерального проекта: «Обеспечено проведение открытых онлайн-уроков, направленных на раннюю профориентацию и реализуемых с учетом опыта цикла открытых уроков «Проектория» в 2024 году.

2. Методические рекомендации по организации проведения открытых онлайн-уроков, реализуемых с учетом опыта цикла открытых уроков «Проектория», направленных на раннюю профориентацию, утвержденные Приказом Университета от 08.04.2024 №Пр-446/1.

В связи с этим министерство **рекомендует** проинформировать образовательные организации вашего муниципалитета о проведении открытых онлайн-уроков.

Приложение: на 25 л. в 1 экз.

Заместитель министра образования
Приморского края



А. Ю. Меховская

Качкимбаева Кристина Михайловна,
8 (423) 240-09-54.

СПИСОК

специальностей/профессий для проведения открытых онлайн-уроков по профессиональной навигации, направленных на раннюю профориентацию с целью достижения результата федерального проекта: «Обеспечено проведение открытых онлайн-уроков, направленных на раннюю профориентацию и реализуемых с учетом опыта цикла открытых уроков «Проектория» в 2024 г.

| № п/п | Специальность/профессия |
|-------|--|
| 1 | Специалист по кино- и телепроизводству |
| 2 | Строитель (строительство и эксплуатация зданий и сооружений, арматурщик, бетонщик, плотник строительный) |
| 3 | Слесарь по эксплуатации и ремонту газового оборудования |
| 4 | Специалист по неразрушающему контролю (дефектоскопист) |
| 5 | Техник строительства и эксплуатации автомобильных дорог и аэродромов |
| 6 | Мастер аварийно-восстановительных работ на сетях водоснабжения и водоотведения |
| 7 | Учитель (начальных классов, музыки, изобразительного искусства) |
| 8 | Мастер животноводства |
| 9 | Технолог продуктов общественного питания массового изготовления и специализированных пищевых продуктов, оператор пищевого производства |
| 10 | Информационное моделирование в строительстве |
| 11 | Интеллектуальные интегрированные системы |
| 12 | Специалист по обслуживанию и ремонту электронной техники |
| 13 | Оператор птицефабрик и механизированных ферм |
| 14 | Разработка компьютерных игр, дополненной и виртуальной реальности |
| 15 | Специалист по информационной безопасности |
| 16 | Техник-эколог |

МЕТОДИЧЕСКИЕ РЕКОМЕНДАЦИИ
по организации проведения открытых онлайн-уроков,
реализуемых с учетом опыта цикла открытых уроков «Проектория»,
направленных на раннюю профориентацию

Содержание:

| | |
|--|----|
| 1. Общие положения | 3 |
| 2. Термины и определения..... | 4 |
| 3. Краткое описание, цель и целевая аудитория | 5 |
| 4. Организационная схема взаимодействия в рамках проекта | 5 |
| 5. Публикация открытых онлайн-уроков..... | 6 |
| 6. Схема предоставления отчетных документов | 7 |
| 7. Внесение данных в электронные системы..... | 10 |
| 8. Контактная информация..... | 13 |
| Приложение 1 | 14 |
| Приложение 2 | 17 |

1. Общие положения

Настоящие методические рекомендации по организации проведения открытых онлайн-уроков, реализуемых с учетом опыта цикла открытых уроков «Проектория», направленных на раннюю профориентацию (далее – Рекомендации), устанавливают порядок организации и схему взаимодействия участников при проведении открытых онлайн-уроков, реализуемых с учетом опыта цикла открытых уроков «Проектория», направленных на раннюю профориентацию, и достижения результата федерального проекта «Успех каждого ребенка» национального проекта «Образование»: «Обеспечено проведение открытых онлайн-уроков, направленных на раннюю профориентацию и реализуемых с учетом опыта цикла открытых уроков «Проектория», в которых приняли участие дети» (далее – Проект).

Рекомендации направлены на обеспечение в Российской Федерации единых организационных и методических условий реализации Проекта и адресованы региональным органам исполнительной власти (далее – РОИВ) в сфере образования, ответственным за организацию мероприятий, проводимых в рамках Проекта в субъектах Российской Федерации.

В рамках Проекта в 2024 году запланирована демонстрация не менее 16 (шестнадцати) открытых онлайн-уроков в период с апреля по декабрь 2024 г., которые направлены на знакомство обучающихся общеобразовательных организаций с приоритетными отраслями экономики России и востребованными профессиями.

Рекомендации разработаны в соответствии с требованиями:

- Федерального закона от 29 декабря 2012 года № 273-ФЗ «Об образовании в Российской Федерации»;
- Федеральный закон от 27 июля 2006 года № 152-ФЗ «О персональных данных»;
- Постановления Правительства Российской Федерации от 26 декабря 2017 года № 1642 (ред. от 08 декабря 2023 года) «Об утверждении государственной программы Российской Федерации «Развитие образования»;
- Паспорта национального проекта «Образование» (утв. президиумом Совета при Президенте Российской Федерации по стратегическому развитию и национальным проектам, протокол от 24 декабря 2018 года № 16);
- Распоряжения Министерства просвещения Российской Федерации от 23 сентября 2019 года № Р-97 «Об утверждении методических рекомендаций о реализации проекта «Билет в будущее» в рамках федерального проекта «Успех каждого ребенка»;
- Приказа Министерства просвещения Российской Федерации от 20 мая

2021 года № 262 (ред. от 06 июля 2023 года) «Об утверждении методик расчета показателей федеральных проектов национального проекта «Образование»;

– Постановления Правительства Российской Федерации от 10 июля 2020 года № 1019 «О внесении изменений в Постановление Правительства Российской Федерации от 31 октября 2018 года № 1288»;

– Государственного задания на оказание государственных услуг от 26 февраля 2024 года № 073-03-2024-077/3 Госработа: «Обеспечено проведение открытых онлайн-уроков, направленных на раннюю профориентацию и реализуемых с учетом опыта цикла открытых уроков «Проектория», в которых приняли участие дети».

2. Термины и определения

Участники Проекта – обучающиеся общеобразовательной организации, принявшие участие в открытых онлайн-уроках в рамках реализации Проекта.

ГИИС «Электронный бюджет» – единая система управления государственными и муниципальными (общественными) финансами Российской Федерации с применением информационных и телекоммуникационных технологий.

Федеральный оператор Проекта – федеральное государственное автономное образовательное учреждение высшего образования «Государственный университет просвещения» (далее - Университет).

Региональный координатор Проекта – ответственный представитель от РОИВ в сфере образования, отвечающий за реализацию Проекта на территории субъекта Российской Федерации.

СУПД НПО – подсистема сбора и консолидации данных «Система управления проектной деятельностью Министерства просвещения Российской Федерации».

Чат – группа в мессенджере, в состав которой входят назначенные региональные координаторы Проекта и Федеральный оператор Проекта (далее – Чат).



Открытый онлайн-урок – занятие в дистанционной форме с применением современных информационных технологий, включающее в себя видеоматериалы о профессиях, профессиональном развитии, производственных и образовательных площадках, блоки информации от специалистов профильной сферы, интерактивные диагностические профориентационные тесты.

Сайт проекта - <https://шоупрофессий.рф>

3. Краткое описание, цель и целевая аудитория

Краткое описание Проекта:

Проект ранней профессиональной ориентации знакомит обучающихся общеобразовательных организаций с передовыми отраслями экономики России, востребованными профессиями и специальностями среднего профессионального образования в формате открытых онлайн-уроков.

Цель:

Популяризация рабочих профессий и образа профессионала, в том числе деятельности системы среднего профессионального образования (далее – СПО), среди обучающихся общеобразовательных организаций посредством разработки и проведения в дистанционной форме открытых онлайн-уроков с применением современных информационных технологий, включающих в себя видеоматериалы о профессиях, профессиональном развитии, производственных и образовательных площадках, блоки информации от специалистов профильной сферы, интерактивные диагностические профориентационные тесты в период с апреля по декабрь 2024 года.

Целевая аудитория:

Обучающиеся общеобразовательных организаций, их родители и педагоги.

Проект направлен на содействие профессиональному самоопределению школьников, создание условий для обеспечения осознанного и ответственного выбора школьниками дальнейшей профессиональной сферы деятельности.

4. Организационная схема взаимодействия в рамках проекта

Назначение регионального координатора

Для реализации Проекта от каждого региона назначается один Региональный координатор, который взаимодействует с Федеральным оператором Проекта путем телефонной и почтовой связи, а также в специально созданном Чате.

В обязанности Регионального координатора входит:

1. привлечение общеобразовательных организаций к участию в Проекте на территории региона;
2. своевременное информирование предстоящей демонстрации открытого онлайн-урока;

3. сбор данных о количестве детей, принявших участие в Проекте, контроль соответствия установленных показателей;
4. предоставление ежемесячной отчетности по количеству Участников и общеобразовательных организаций, принявших участие в Проекте от субъекта РФ, по установленной форме отчетности;
5. актуализация информации данных, предоставленных в системах ГИИС «Электронный бюджет» и СУПД НПО, по запросу от Федерального оператора.
6. Региональный координатор назначается руководителем регионального органа исполнительной власти в сфере образования, о чем должен свидетельствовать соответствующий нормативный документ (Приказ/Распоряжение).

Порядок взаимодействия

Все взаимодействие по вопросам реализации Проекта между Федеральным оператором и Региональными координаторами будет осуществляться посредством общения в Чате в системе мгновенного обмена сообщениями.

Посредством Чата Федеральный оператор:

- информирует о дате и тематике предстоящего открытого онлайн-урока;
- направляет ссылки на опубликованный открытый онлайн-урок на сайте Проекта;
- информирует о направлении официальных запросов;
- актуализирует информацию о ходе выполнения Проекта и выполнении плановых показателей;
- направляет актуальные Распоряжения об утверждении плана проведения открытых онлайн-уроков, реализуемых с учетом опыта цикла открытых уроков «Проектория», направленных на раннюю профориентацию;
- осуществляет консультационную поддержку по вопросам предоставления отчетности и т.д.

От каждого региона в Чат добавлен только один Региональный координатор Проекта.

5. Публикация открытых онлайн-уроков

Открытые онлайн-уроки можно просматривать онлайн на сайте Проекта или скачать и продемонстрировать в любое время в течение отчетного периода.

Публикация открытых онлайн-уроков будет проходить на сайте Проекта в соответствии с утвержденным планом не менее 1 (одного) раза в месяц в периоды с апреля по май и с сентября по декабрь 2024 года. Всего в 2024 году запланировано не менее 16 (шестнадцати) открытых онлайн-уроков. Ссылка на открытый онлайн-

урок, информация о его тематике, дате и времени публикации заблаговременно будет направлена в Чат и на официальную почту РОИВ в сфере образования.

За 3 (три) дня до публикации открытого онлайн-урока на сайте Проекта будут размещены сопутствующие материалы к соответствующей тематике или сфере. Ссылки на материалы будут направлены в Чат.

Открытые онлайн-уроки будут доступны к скачиванию с сайта Проекта сразу после публикации для возможности их демонстрации в офлайн-формате. Ссылки на скачивание будут направляться в Чат.

6. Схема предоставления отчетных документов

В соответствии с пунктом 56 Положения об организации проектной деятельности в Правительстве Российской Федерации Постановления Правительства Российской Федерации от 10 июля 2020 года № 1019 «О внесении изменений в Постановление Правительства Российской Федерации от 31 октября 2018 года № 1288» в ходе мониторинга реализации национальных проектов, федеральных проектов и региональных проектов формируются ежемесячные и ежеквартальные отчеты. Ежеквартальные отчеты формируются нарастающим итогом.

Заполнение формы отчета Федерального оператора

Форма отчета представляет собой файл в формате Excel, который должен заполняться Региональным координатором в онлайн-режиме по предоставленной ссылке (Таблица № 1).

Скачивать файл и заполнять его в офлайн-режиме нельзя.

Порядок действий для работы с файлом:

Для корректной работы в онлайн-документе рекомендовано использовать Яндекс.Браузер.

1. Региональный координатор Проекта до 24 апреля 2024 года получит доступ к файлу с отчетными таблицами, о чем будет проинформирован уведомлением, направленным на электронную почту, указанную при регистрации.

2. После получения уведомления необходимо пройти по ссылке, используя аккаунт, указанный при регистрации Регионального координатора Проекта, проверить доступ к редактированию. При возникновении ошибки необходимо направить сообщение в Чат.

ВАЖНО! Доступ предоставляется только для одного аккаунта.

Таблица № 1. Ссылки на отчетный файл для Региональных координаторов Проекта

| № п/п | Российская Федерация | Код региона | Ссылка на отчетный файл |
|-------|----------------------|-------------|---|
| 1 | Приморский край | 25 | https://disk.yandex.ru/i/hKr4WCwARb5uSA |

Файл отчета содержит в себе 10 рабочих вкладок, соответствующих отчетным периодам: по месяцам, кварталам и годовому итогу (Рисунок 1). Региональный координатор Проекта ежемесячно заполняет информацию во вкладках, соответствующих месяцу отчетного периода (выделены красным цветом), а также во вкладках с квартальными и итоговыми отчетами (выделены синим цветом), где численные данные заполняются автоматически на основании ежемесячных данных.




Рисунок 1. Рабочие вкладки (листы) формы отчета

Во вкладках по отчету за месяц (отмечены красным цветом) Региональный координатор Проекта вносит следующую информацию:

– численность детей, принявших участие в открытых онлайн-уроках, реализуемых с учетом опыта цикла открытых уроков «Проектория», направленных на раннюю профориентацию обучающихся по образовательным программам начального, основного и среднего общего образования, по классам обучения (Рисунок 2);

Обеспечено проведение открытых онлайн-уроков, направленных на раннюю профориентацию и реализуемых с учетом опыта цикла открытых уроков «Проектория», в которых приняли участие дети, обучающиеся по образовательным программам:

| | | | | |
|--|------------|------------|-----------|-----------|
| начального общего образования, по классам обучения, чел. | | | | |
| 1-й класс | 2-й класс | 3-й класс | 4-й класс | |
| | | | | |
| основного общего образования, по классам обучения, чел. | | | | |
| 5-й класс | 6-й класс | 7-й класс | 8-й класс | 9-й класс |
| | | | | |
| среднего общего образования, по классам обучения, чел. | | | | |
| 10-й класс | 11-й класс | 12-й класс | | |
| | | | | |

Рисунок 2. Показатели численности детей, принявших участие в открытых онлайн-уроках

– численность общеобразовательных организаций, организующих участие обучающихся в открытых онлайн-уроках, реализуемых с учетом опыта цикла открытых уроков «Проектория», направленных на раннюю профориентацию

(Рисунок 3);

| | |
|---|--|
| Численность общеобразовательных организаций, обеспечивающих проведение открытых онлайн-уроков, направленных на раннюю профориентацию и реализуемых с учетом опыта цикла открытых уроков «Проектория», в которых приняли участие дети, шт. | |
|---|--|

Рисунок 3. Показатели численности общеобразовательных организаций, организующих участие обучающихся в открытых онлайн-уроках

– должность и фамилию с инициалами ответственного за выполнение регионального показателя по федеральному проекту «Успех каждого ребенка» (Рисунок 4).

| | | | |
|---------------------------------|--|--|-----|
| | | | |
| (должность ответственного лица) | | | ФИО |

Рисунок 4. Должность и ФИО ответственного за выполнение регионального показателя по федеральному проекту «Успех каждого ребенка»

Ячейки для введения значений изначально обозначены красным цветом, когда будет произведен ввод значений, ячейка автоматически окрасится в белый цвет. При вводе численных значений необходимо вносить число большее или равное «0», в ином случае будет выходить предупреждение о неправильном вводе.

Во вкладках по отчету за квартал и год (отмечены синим цветом) вносятся только должность и фамилия с инициалами ответственного за выполнение регионального показателя по федеральному проекту «Успех каждого ребенка».

ВАЖНО!

1. Численность детей в отчете необходимо указывать в целых единицах.
2. В соответствии с плановым значением на 2024 г. показателя "Доля обучающихся по образовательным программам основного и среднего общего образования, охваченных мероприятиями, направленными на раннюю профессиональную ориентацию, в том числе в рамках программы "Билет в будущее" федерального проекта «Успех каждого ребенка» национального проекта «Образование» количество Участников, обучающихся по программам основного и среднего общего образования, в совокупности от общего количества Участников за отчетный период должно быть не менее 40%. Вместе с тем, учитывая динамику реализации Проекта в предшествующие периоды, **рекомендованное значение показателя составляет не менее 72% от общего количества Участников за отчетный период.**
3. Каждая заполняемая ячейка формы отчета должна содержать в себе

уникальное значение численности Участников и организаций, которое ранее не было учтено в предыдущих периодах.

4. Группа ячеек «Нарастающий итог» суммируется автоматически с учетом данных, внесенных за данный период.

5. В ежеквартальном и итоговом отчетах суммы формируются автоматически. Необходимо вносить только данные ответственного лица.

6. Не допускается изменение формулировок, объединение и замена ячеек в форме отчета. В случае внесения изменений в форму отчета, помимо предусмотренных ячеек, отчет будет отклонен.

После ввода всех данных заполненный отчет необходимо распечатать, не изменяя при этом настроек печати, отчет должен размещаться на одной странице.

Ежемесячную отчетность в онлайн-формах необходимо заполнить в установленные сроки в соответствии с графиком (Таблица № 2). По истечении указанных строк сдачи отчетной формы (Таблица № 2) страница текущей даты отчетности будет закрыта для редактирования Федеральным оператором Проекта.

Таблица № 2. График предоставления отчетности.

| Отчетный период | Наименование вкладки | Дата предоставления отчета |
|------------------------|----------------------|-------------------------------|
| За апрель 2024 г. | 04.24 | Не позднее 27 апреля 2024 г. |
| За май 2024 г. | 05.24 | Не позднее 31 мая 2024 г. |
| За II квартал 2024 г. | II кв. | Не позднее 31 мая 2024 г. |
| За сентябрь 2024 г. | 09.24 | Не позднее 1 октября 2024 г. |
| За III квартал 2024 г. | III кв. | Не позднее 1 октября 2024 г. |
| За октябрь 2024 г. | 10.24 | Не позднее 31 октября 2024 г. |
| За ноябрь 2024 г. | 11.24 | Не позднее 2 декабря 2024 г. |
| За декабрь 2024 г. | 12.24 | Не позднее 16 декабря 2024 г. |
| За IV квартал 2024 г. | IV кв. | Не позднее 16 декабря 2024 г. |
| Итоговый за 2024 г. | Итог | Не позднее 16 декабря 2024 г. |

7. Внесение данных в электронные системы

Внесение данных по результату

При внесении информации в СУПД НПО и ГИИС «Электронный бюджет» по результату «Обеспечено проведение открытых онлайн-уроков, направленных на раннюю профориентацию и реализуемых с учетом опыта цикла открытых уроков «Проектория», в которых приняли участие дети» необходимо основываться на данные, отображаемые в форме отчета в блоке «Нарастающий итог».

Значение «Обеспечено проведение открытых онлайн-уроков...» (количество обучающихся по уровням общего образования (1-12 классы обучения) нарастающим итогом в соотношении от миллиона) обозначается четырьмя цифрами после запятой (Рисунок 5).

Нарастающий итог (значения для внесения в СУПД и ГИИС «Электронный бюджет»):

| | |
|--|--------|
| Показатель: «Доля обучающихся по образовательным программам основного и среднего общего образования, принявших участие в открытых онлайн-уроках, направленных на раннюю профориентацию и реализуемых с учетом опыта цикла открытых уроков «Проектория», % | 0,00% |
| Результат: «Обеспечено проведение открытых онлайн-уроков, направленных на раннюю профориентацию и реализуемых с учетом опыта цикла открытых уроков «Проектория», в которых приняли участие дети, обучающиеся по уровням общего образования», чел. | 0 |
| | 0,0000 |
| Численность общеобразовательных организаций, обеспечивающих проведение открытых онлайн-уроков, направленных на раннюю профориентацию и реализуемых с учетом опыта цикла открытых уроков «Проектория», в которых приняли участие дети, шт. | 0 |

Рисунок 5. Нарастающий итог. Результат.

При внесении информации в ГИИС «Электронный бюджет» по результату «Обеспечено проведение открытых онлайн-уроков, направленных на раннюю профориентацию и реализуемых с учетом опыта цикла открытых уроков «Проектория», в которых приняли участие дети» также необходимо прикрепить в качестве подтверждающего файла заполненную *форму отчета* за подписью ответственного за выполнение регионального показателя по федеральному проекту «Успех каждого ребенка» и *выгрузку из СУПД НПО*.

Внесение данных по показателю

При внесении информации в ГИИС «Электронный бюджет» по показателю «Доля обучающихся по образовательным программам основного и среднего общего образования, охваченных мероприятиями, направленными на раннюю профессиональную ориентацию, в том числе в рамках программы «Билет в будущее» в столбце «Фактическое значение на конец отчетного периода», указывается нарастающий итог в процентах по двум проектам.

Данные по открытым онлайн-урокам, направленным на раннюю

профориентацию, реализуемых с учетом опыта цикла открытых уроков «Проектория», рассчитываются автоматически в форме отчета (Рисунок 6).

Нарастающий итог (значения для внесения в СУПД и ГИИС «Электронный бюджет»):

| | |
|--|--------|
| Показатель: «Доля обучающихся по образовательным программам основного и среднего общего образования, принявших участие в открытых онлайн-уроках, направленных на раннюю профориентацию и реализуемых с учетом опыта цикла открытых уроков «Проектория», % | 0,00% |
| Результат: «Обеспечено проведение открытых онлайн-уроков, направленных на раннюю профориентацию и реализуемых с учетом опыта цикла открытых уроков «Проектория», в которых приняли участие дети, обучающиеся по уровням общего образования», чел. | 0 |
| | 0,0000 |
| Численность общеобразовательных организаций, обеспечивающих проведение открытых онлайн-уроков, направленных на раннюю профориентацию и реализуемых с учетом опыта цикла открытых уроков «Проектория», в которых приняли участие дети, шт. | 0 |

Рисунок 6. Нарастающий итог. Результат.

Данные по проекту «Билет в будущее» предоставляются региональными координаторами проекта «Билет в будущее».

Методики расчета показателя утверждены Приказом Министерства просвещения Российской Федерации от 20 мая 2021 года №262 «Об утверждении методик расчета показателей федеральных проектов национального проекта «Образование» (Таблица № 3).

Подробная Инструкция по внесению значений в информационные системы представлена в Приложении 2 к Рекомендациям.

Таблица № 3. Примерные региональные результаты (по активным месяцам) *

| Субъект Российской Федерации | | апрель | май | II квартал | сентябрь | III квартал | октябрь | ноябрь | декабрь | IV квартал | ИТОГО** |
|------------------------------|-----------------|----------|----------|-----------------------|----------|------------------------|----------|----------|----------|-----------------------|-----------------|
| | | 12,60% | 14,40% | 27,00% | 14,40% | 41,40% | 9,90% | 11,70% | 9% | 72,00% | 72% |
| 1 | Приморский край | 15380,57 | 17577,79 | 32958,36 | 17577,79 | 50536,152 | 12084,73 | 14281,96 | 10986,12 | 87888,96 | 87888,96 |

* Расчеты производились на основании показателей паспорта федерального проекта «Успех каждого ребенка» национального проекта «Образование», а также с учетом динамики реализации Проекта в предшествующие периоды, в том числе с учетом указанных сведений по форме ОО1 2023 года (Приложение 1). Учитывая динамику реализации Проекта в предшествующие периоды, *рекомендованное значение показателя составляет не менее 72% от общего количества Участников за отчетный период.*

** Значение указано нарастающим итогом.

8. Контактная информация

E-mail: Profshow2024@yandex.ru

Сайт проекта: <http://шоупрофессий.рф/>

Численность обучающихся по образовательным программам общего образования на основании представленных данных по форме ОО1 2023 уч.г. по субъектам Российской Федерации

| Субъект РФ | Численность обучающихся по образовательным программам начального общего образования, с учетом обучающихся с ограниченными возможностями здоровья и обучающихся с умственной отсталостью (интеллектуальными нарушениями), чел. | Численность обучающихся по образовательным программам основного и среднего общего образования, с учетом обучающихся с ограниченными возможностями здоровья и обучающихся с умственной отсталостью (интеллектуальными нарушениями), чел. | Численность обучающихся по образовательным программам общего образования - всего, с учетом обучающихся с ограниченными возможностями здоровья и обучающихся с умственной отсталостью (интеллектуальными нарушениями), чел. |
|--------------------------------------|--|--|---|
| Российская Федерация | 7 536 933 | 10 254 404 | 17 791 337 |
| Центральный федеральный округ | 1 788 465 | 2 477 249 | 4 265 714 |
| Белгородская область | 68 200 | 97 206 | 165 406 |
| Брянская область | 52 530 | 78 080 | 130 610 |
| Владимирская область | 62 959 | 87 198 | 150 157 |
| Воронежская область | 105 928 | 148 702 | 254 630 |
| Ивановская область | 43 695 | 60 364 | 104 059 |
| Калужская область | 51 959 | 69 607 | 121 566 |
| Костромская область | 31 272 | 43 953 | 75 225 |
| Курская область | 50 457 | 71 232 | 121 689 |
| Липецкая область | 52 164 | 74 686 | 126 850 |
| Москва | 457 905 | 684 265 | 1 142 170 |
| Московская область | 466 349 | 582 317 | 1 048 666 |
| Орловская область | 32 009 | 45 554 | 77 563 |
| Рязанская область | 50 377 | 68 659 | 119 036 |
| Смоленская область | 39 157 | 56 731 | 95 888 |
| Тамбовская область | 40 877 | 57 070 | 97 947 |
| Тверская область | 58 402 | 82 363 | 140 765 |
| Тульская область | 63 131 | 86 479 | 149 610 |
| Ярославская область | 61 094 | 82 783 | 143 877 |

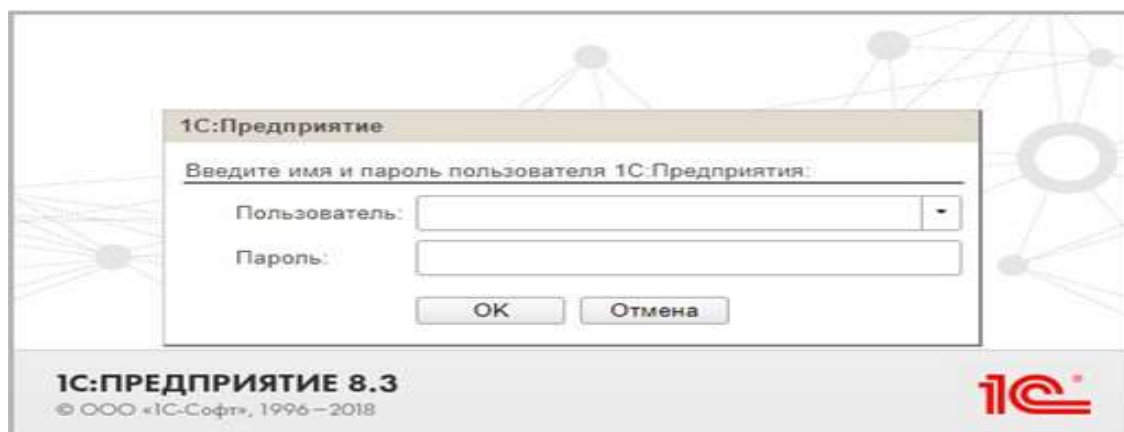
| | | | |
|--|------------------|------------------|------------------|
| Северо-Западный федеральный округ | 680 942 | 900 602 | 1 581 544 |
| Архангельская область | 51 363 | 75 145 | 126 508 |
| Вологодская область | 63 285 | 82 091 | 145 376 |
| Калининградская область | 53 092 | 72 455 | 125 547 |
| Ленинградская область | 91 516 | 109 852 | 201 368 |
| Мурманская область | 35 127 | 47 437 | 82 564 |
| Ненецкий автономный округ | 2 846 | 3 736 | 6 582 |
| Новгородская область | 28 801 | 38 743 | 67 544 |
| Псковская область | 28 996 | 39 906 | 68 902 |
| Республика Карелия | 29 405 | 42 236 | 71 641 |
| Республика Коми | 42 517 | 59 309 | 101 826 |
| Санкт-Петербург | 253 994 | 329 692 | 583 686 |
| Южный федеральный округ | 847 264 | 1 159 384 | 2 006 648 |
| Астраханская область | 53 745 | 71 526 | 125 271 |
| Волгоградская область | 108 295 | 153 515 | 261 810 |
| Краснодарский край | 327 010 | 448 539 | 775 549 |
| Республика Адыгея | 25 821 | 35 532 | 61 353 |
| Республика Калмыкия | 13 277 | 20 306 | 33 583 |
| Республика Крым | 96 243 | 131 671 | 227 914 |
| Ростовская область | 199 588 | 267 957 | 467 545 |
| Севастополь | 23 285 | 30 338 | 53 623 |
| Приволжский федеральный округ | 1 507 941 | 1 995 142 | 3 503 083 |
| Кировская область | 62 812 | 84 229 | 147 041 |
| Нижегородская область | 150 376 | 200 890 | 351 266 |
| Оренбургская область | 106 625 | 141 702 | 248 327 |
| Пензенская область | 56 308 | 78 674 | 134 982 |
| Пермский край | 147 523 | 192 513 | 340 036 |
| Республика Башкортостан | 223 072 | 298 706 | 521 778 |
| Республика Марий Эл | 38 044 | 48 099 | 86 143 |
| Республика Мордовия | 30 135 | 43 686 | 73 821 |
| Республика Татарстан | 223 020 | 276 958 | 499 978 |
| Самарская область | 156 202 | 204 789 | 360 991 |
| Саратовская область | 106 052 | 149 129 | 255 181 |
| Удмуртская Республика | 85 598 | 114 867 | 200 465 |
| Ульяновская область | 56 762 | 74 198 | 130 960 |
| Чувашская Республика — Чувашия | 65 412 | 86 702 | 152 114 |
| Уральский федеральный округ | 712 107 | 958 267 | 1 670 374 |
| Курганская область | 42 842 | 59 205 | 102 047 |
| Свердловская область | 242 287 | 318 420 | 560 707 |

| | | | |
|---|----------------|------------------|------------------|
| | 104 276 | 144 089 | 248 365 |
| Тюменская область | | | |
| Ханты-Мансийский автономный округ — Югра | 101 397 | 138 774 | 240 171 |
| Челябинская область | 186 357 | 251 092 | 437 449 |
| Ямало-Ненецкий автономный округ | 34 948 | 46 687 | 81 635 |
| Сибирский федеральный округ | 935 086 | 1 309 184 | 2 244 270 |
| Алтайский край | 118 299 | 167 750 | 286 049 |
| Иркутская область | 139 769 | 199 951 | 339 720 |
| Кемеровская область | 131 173 | 188 238 | 319 411 |
| Красноярский край | 157 160 | 215 687 | 372 847 |
| Новосибирская область | 157 145 | 212 402 | 369 547 |
| Омская область | 101 749 | 137 818 | 239 567 |
| Республика Алтай | 15 616 | 23 867 | 39 483 |
| Республика Тыва | 28 778 | 44 164 | 72 942 |
| Республика Хакасия | 31 793 | 44 544 | 76 337 |
| Томская область | 53 604 | 74 763 | 128 367 |
| Дальневосточный федеральный округ | 443 552 | 618 184 | 1 061 736 |
| Амурская область | 40 696 | 58 180 | 98 876 |
| Еврейская автономная область | 8 196 | 11 881 | 20 077 |
| Забайкальский край | 60 138 | 84 580 | 144 718 |
| Камчатский край | 16 132 | 22 013 | 38 145 |
| Магаданская область | 6 457 | 9 487 | 15 944 |
| Приморский край | 90 558 | 124 212 | 214 770 |
| Республика Бурятия | 62 069 | 89 090 | 151 159 |
| Республика Саха (Якутия) | 61 994 | 91 031 | 153 025 |
| Сахалинская область | 26 627 | 36 319 | 62 946 |
| Хабаровский край | 67 772 | 87 147 | 154 919 |
| Чукотский автономный округ | 2 913 | 4 244 | 7 157 |
| Северо-Кавказский федеральный округ | 621 576 | 836 392 | 1 457 968 |
| Кабардино-Балкарская Республика | 50 985 | 70 698 | 121 683 |
| Карачаево-Черкесская Республика | 24 967 | 32 783 | 57 750 |
| Республика Дагестан | 210 328 | 262 334 | 472 662 |
| Республика Ингушетия | 35 739 | 50 073 | 85 812 |
| Республика Северная Осетия — Алания | 39 457 | 54 712 | 94 169 |
| Ставропольский край | 139 823 | 182 698 | 322 521 |
| Чеченская Республика | 120 277 | 183 094 | 303 371 |

Инструкция по внесению данных в электронные системы ГИИС «Электронный бюджет» и СУПД НПО

Внесение значения результата

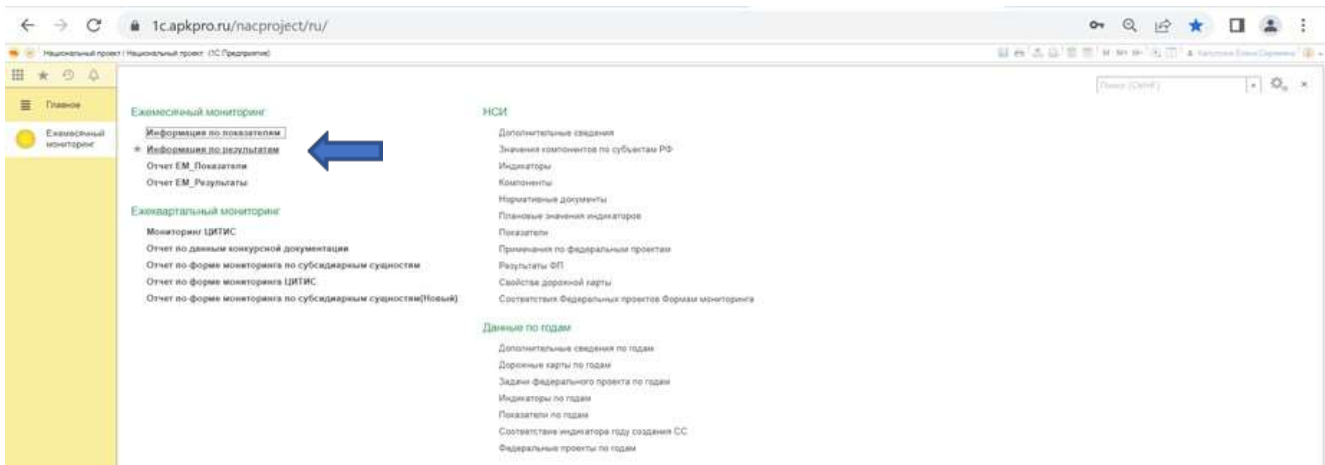
1. Войти в систему СУПД НПО.



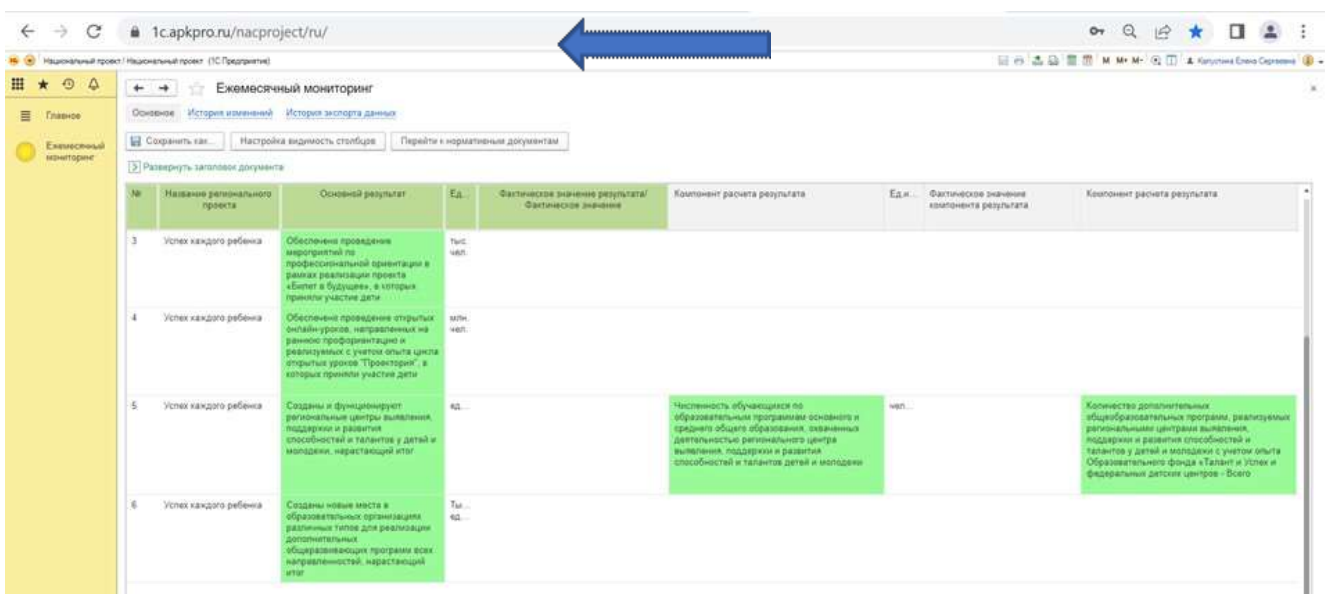
2. Перейти во вкладку «Ежемесячный мониторинг».



3. Выбрать графу в Ежемесячном мониторинге «Информация по результатам».

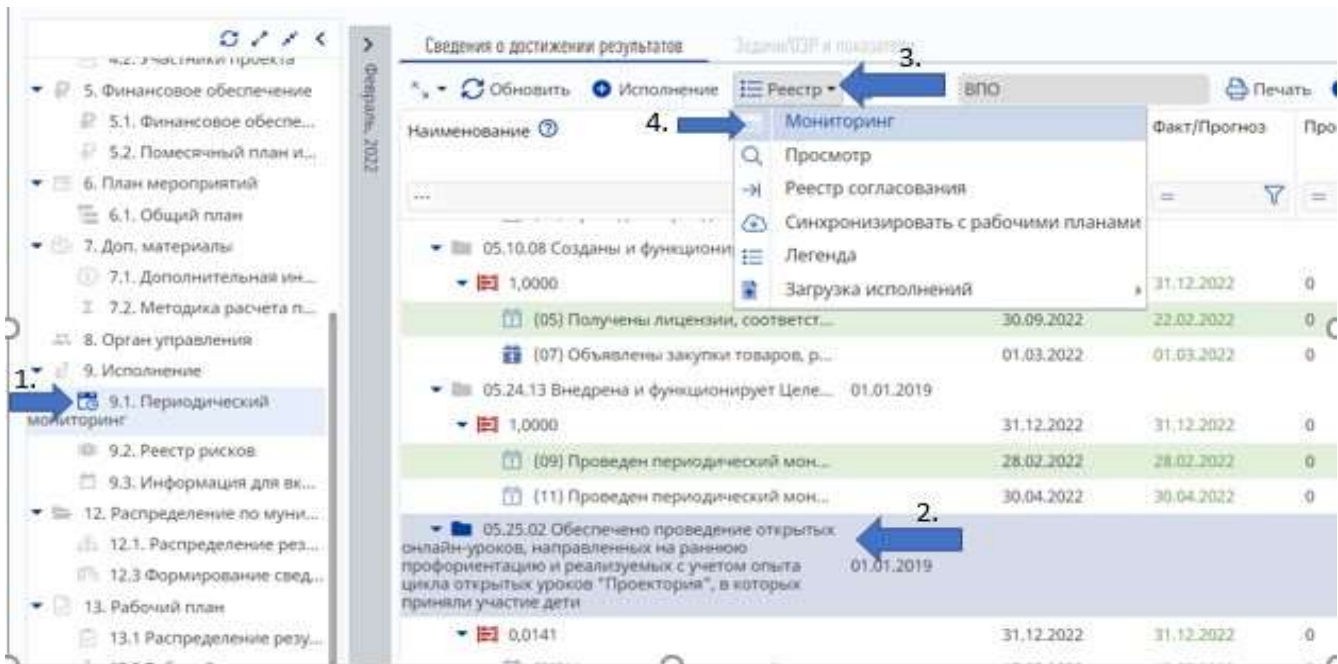


4. Внести значение в млн.чел. из Отчета о достижении регионального результата из части «Нарастающий итог»: «Обеспечено проведение открытых онлайн-уроков, направленных на раннюю профориентацию реализуемых с учетом опыта цикла открытых уроков «Проектория», в которых приняли участие дети, обучающиеся по уровням общего образования, чел.» (см. п. 6 Рекомендаций).

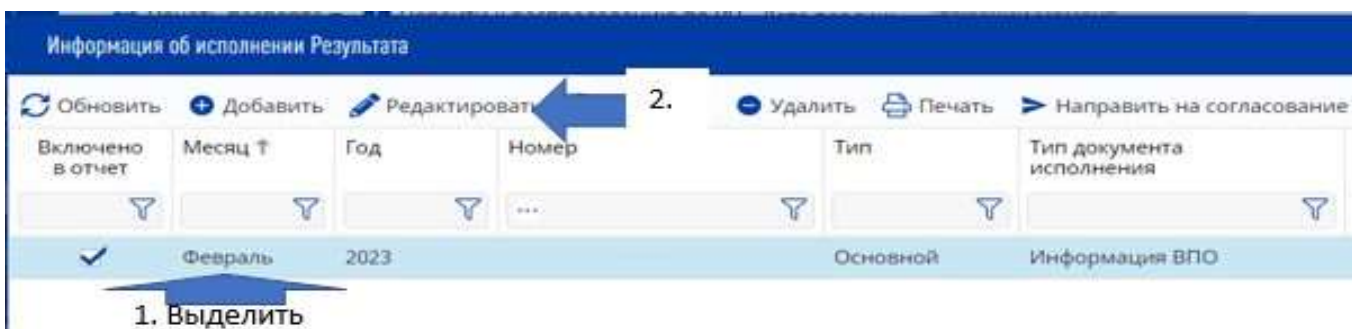


5. Сохранить и утвердить.

6. Открыть ГИИС «Электронный бюджет». Выбрать 9.1. Периодический мониторинг, далее кликнуть по наименованию результата и в реестре выбрать пункт «Мониторинг».



7. Выделить строку отчетного периода, далее кликнуть графу «Редактировать».



8. Выделить строку, выбрать «Редактировать».

Информация об исполнении результата(25)Обеспечено проведение открытых онлайн-уроков, напр...02/2023ОсновнойИнформация ВПО

Сохранить Сохранить и закрыть Открыть результат

Сведения Контрольные точки и мероприятия Финансовое обеспечение Характеристики Результаты РП ОКТ РП

Задача/ОЗР:
ОЗР: (05) Создана и работает система выявления, поддержки и развития способностей и талантов детей и молодежи

Код: 25 Наименование результата: Обеспечено проведение открытых онлайн-уроков, направленных на раннюю профориентац

Год: 2023 Месяц: Февраль Тип статуса: Основной Тип нарастания: Возрастающий

Базовое значение: 0

Значения результата

Обновить Редактировать Удалить

| Значение | | Единица измерения | Дата достижения (план) | Тип исполнения | Проср |
|-------------|------|-------------------|------------------------|----------------|-------|
| План | Факт | | | | |
| 1. Выделить | = | ... | = | | |
| 5 | 0 | Миллион человек | 31.12.2023 | Прогноз | 0 |

9. Внести значение в млн.чел. из Отчета о достижении регионального результата из части «Нарастающий итог», «Обеспечено проведение открытых онлайн-уроков, направленных на раннюю профориентацию реализуемых с учетом опыта цикла открытых уроков «Проектория», в которых приняли участие дети, обучающиеся по уровням общего образования, чел.» (см. п. 6 Рекомендаций).

ВАЖНО! Значение должно быть округлено до 4-х знаков после запятой!

Форма редактирования Исполнение: Значение результата

Сохранить Сохранить и закрыть

Сведения Рески Контрольные точки и мероприятия Финансовое обеспечение Объекты и КТ объектов

Наименование результата: Значение в млн.чел. то же, что в СУПД округляем до 4 знаков после

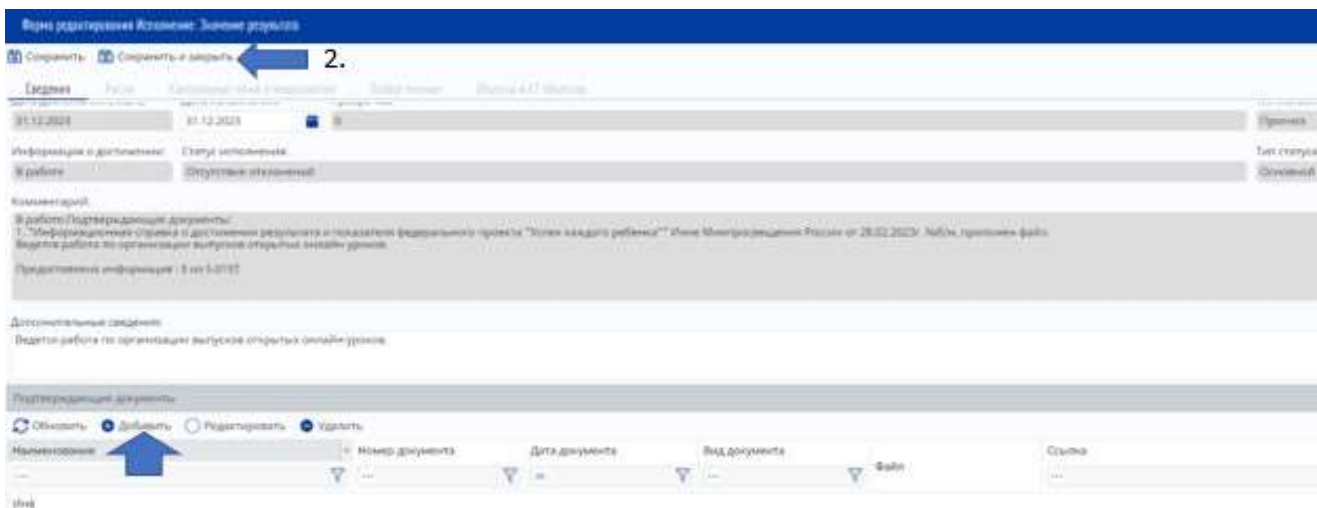
(25) Обеспечено проведение

Значение(план): 5 Значение(факт): 0 Значение(прогноз) на конец года: 5,0197 Тип документа исполнения: Информация ВПО

Дата достижения (план): 31.12.2023 Дата исполнения: 31.12.2023 Просрочка: 0

Информация о достижении: В работе Статус исполнения: Отсутствие отклонений

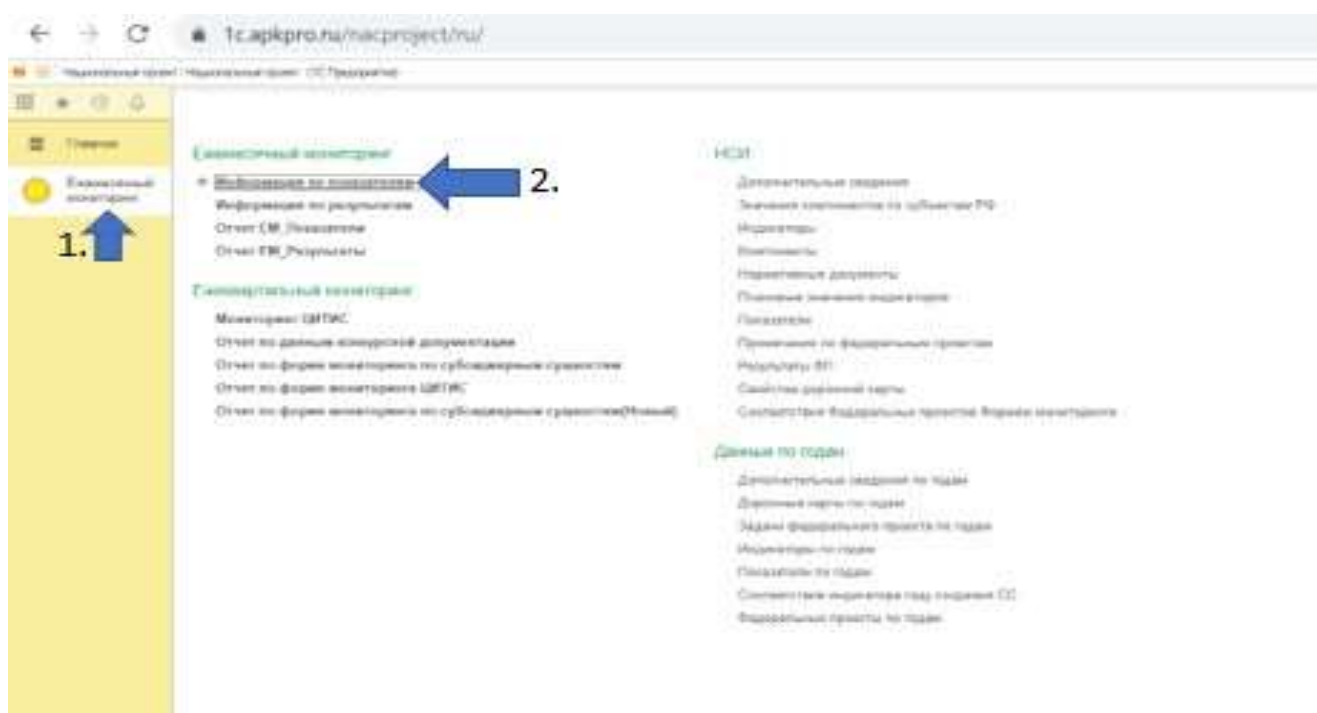
10. В пункте «Добавить» загрузить подписанную выгрузку из СУПД НПО и подписанный Отчет о достижении регионального результата по форме, установленной в соответствии с Рекомендациями (см. п. 6 Рекомендаций). Далее необходимо сохранить и закрыть.



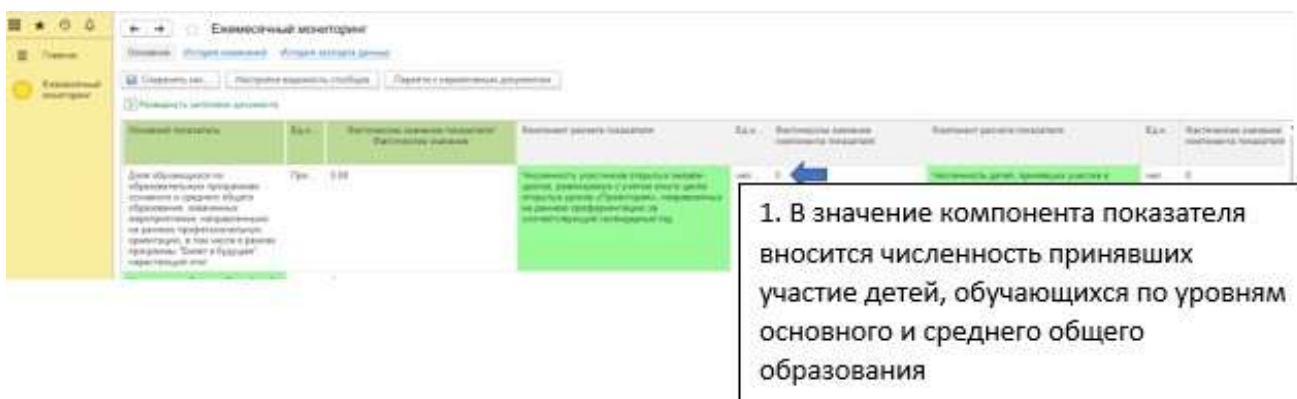
1. Добавить подписанную выгрузку из СУПД и отчет о достижении регионального результата.

Внесение компонента показателя

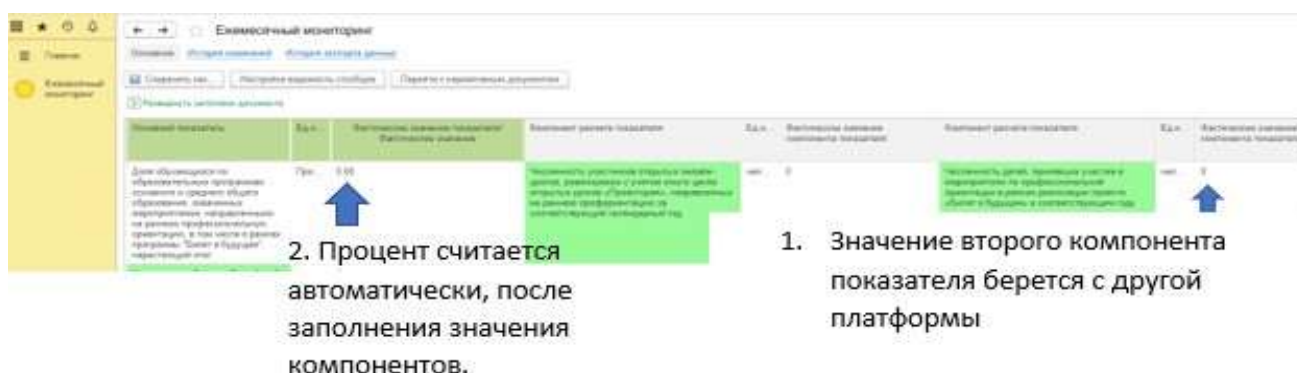
1. Войти в СУПД. Перейти во вкладку «Ежемесячный мониторинг». Выбрать графу в «Информация по показателям».



2. В графу «Численность участников открытых онлайн-уроков...» внести значение показателя из Отчета о достижении регионального результата из части «Нарастающий итог»: «Доля обучающихся по образовательным программам основного и среднего общего образования, принявших участие в открытых онлайн-уроках, направленных на раннюю профориентацию и реализуемых с учетом опыта цикла открытых уроков «Проектория» (5-12 классы) (см. п. 6 Рекомендаций).

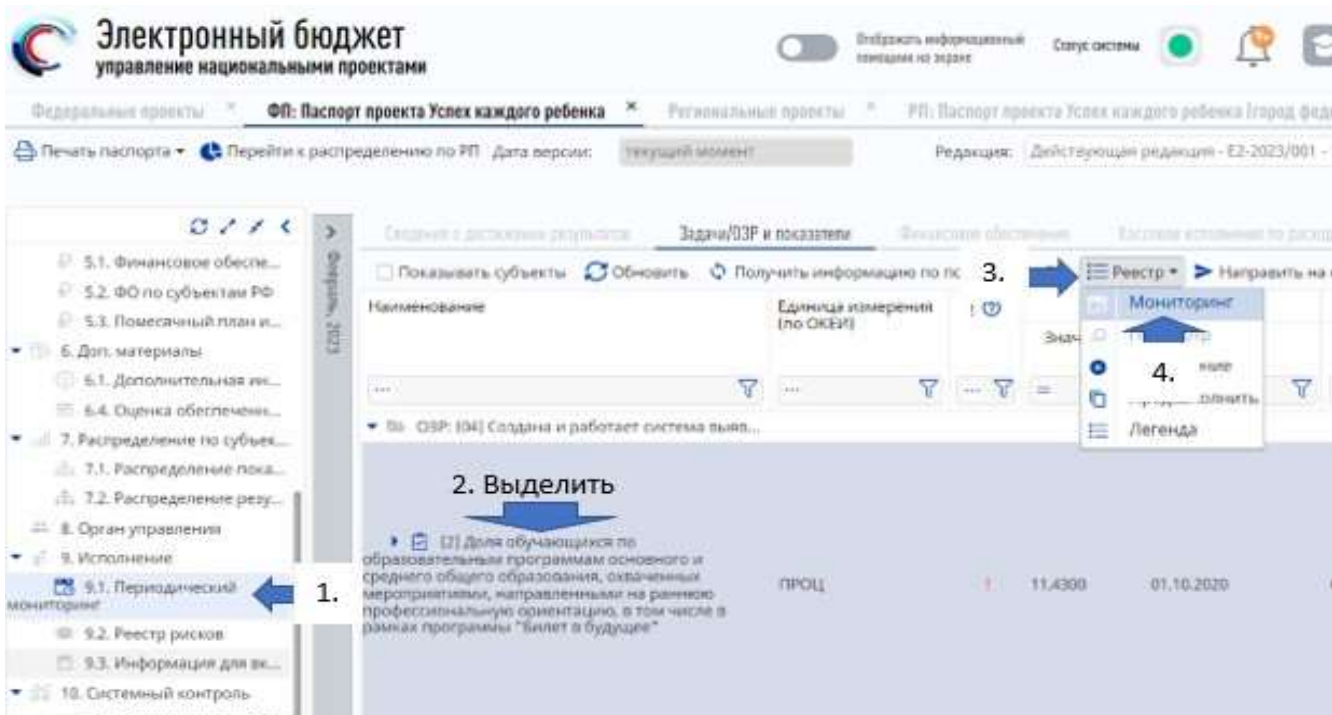


3. % показателя формируется автоматически и отображается напротив соответствующей графы.

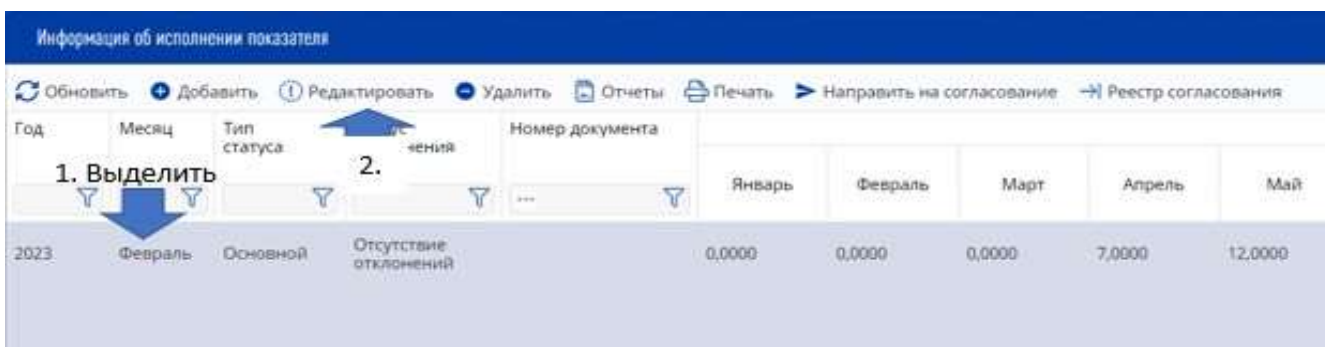


4. Сохранить и утвердить.

5. Открыть ГИИС «Электронный бюджет». Выбрать 9.1. Периодический мониторинг, далее кликнуть по наименованию показателя и в реестре выбрать пункт «Мониторинг».



6. Выделить строку отчетного периода, далее кликнуть графу «Редактировать».



7. Внести процентный показатель из СУПД НПО в графу соответствующего месяца отчетного периода. Прикрепить подписанный файл с выгрузкой из СУПД НПО и подписанный Отчет о достижении регионального результата по форме, установленной в соответствии с Рекомендациями (см. п. 6 Рекомендаций). Сохранить и закрыть.

Информация об исполнении показателя

Сохранить Сохранить и закрыть ← 3. Закрыть

Сведения Панель расстановки Фильтр Свойства

Тип статуса: Основной Базовое значение: 11,43 Уровень показателя: ОП

Информационная система (источник данных): ГИИС «Электронный бюджет»

| Месяц | План | Факт/Прогноз | Тип данных |
|---------------|---------|--------------|-------------|
| Январь | 0,0000 | 0,0000 | |
| Февраль | 0,0000 | 0,0000 | |
| Март | 0,0000 | 0,0000 | |
| Апрель | 7,0000 | 7,0000 | |
| Май | 12,0000 | 12,0000 | Оперативные |
| Июнь | 12,0000 | 12,0000 | Оперативные |
| Июль | 12,0000 | 12,0000 | Оперативные |
| Август | 12,0000 | 12,0000 | Оперативные |
| Сентябрь | 20,0000 | 20,0000 | Оперативные |
| Октябрь | 25,5000 | 25,5000 | Оперативные |
| Ноябрь | 32,0000 | 32,0000 | Оперативные |
| На конец года | 37,0000 | 37,0000 | Оперативные |

Подтверждающие документы

Обновить Добавить Редактировать Удалить

Наименование Номер документа Дата документа Вид документа Ссылка

Инфо

1. Вносим получившийся процент показателя из СУПД

2. Добавляем подписанную выгрузку из СУПД и отчет о достижении регионального результата

Полезные ссылки:

1. Статья по работе с СУПД НПО (включая информацию по работе с мониторингом ЦИТИС): <https://telegra.ph/Osnovy-raboty-v-SUPD-04-11>
2. Справочник о пользовании ГИИС «Электронный бюджет»: https://minfin.gov.ru/ru/ismf/electronic_budget/